

Sondage d'opinion :

**Organisation et priorités de
l'élection présidentielle de 2020
au Burkina Faso**

SOMMAIRE

SOMMAIRE.....	2
INTRODUCTION	3
RESULTATS DE L'ENQUETE	4
I. Présentation de l'échantillon	4
II. synthèse des opinions.....	5
2.1. Préparatif des élections de 2020	5
2.2. Profil des candidats potentiels pour la présidentielle de 2020	6
2.2.1. Pour ou contre un second mandat pour Roch Kaboré ?	6
2.2.2. A défaut de Roch Kaboré, quel candidat idéal pour le MPP ?	6
2.3. Meilleur candidat pour la présidentielle de 2020 au Burkina	7
2.4. Meilleur parti pour résoudre les problèmes des Burkinabè	8
2.5. Les priorités des enquêtés pour 2020	9
CONCLUSION.....	9

INTRODUCTION

Dans le cadre des enquêtes d'opinion, le bureau (OBAAS Consulting) en partenariat avec le portail d'informations sur internet le **FASO.NET**, ont effectué un sondage sur **l'organisation et les priorités des citoyens pour l'élection présidentielle de 2020 au Burkina Faso.**

Les objectifs principaux de ce sondage sont :

- (i) Recueillir les avis des internautes sur les capacités de la CENI à organiser le vote de la diaspora en 2010 ;
- (ii) Déterminer les potentielles candidatures pour cette échéance électorale.
- (iii) Déterminer les préoccupations de la population à soumettre aux candidats

La démarche méthodologique de l'étude est structurée comme suit :

➤ **L'exploitation documentaire & élaboration des outils de collectes :**

Des ouvrages et articles sur la vie des partis, les résultats d'études et des rapports sur les échéances électorales ;

➤ **Collecte de données**

Les données ont été collectées de façon aléatoire à partir d'un questionnaire web développé sur la plateforme « **OBAAS WEB REPORT** » ; et diffusé sur le portail d'information Lefaso.net du **16 au 21 avril 2018.**

➤ **Analyse et traitement**

Seules les réponses complètes des internautes enquêtés ont fait l'objet de notre analyse statistique. Pour le traitement statistique des réponses, les outils utilisés sont :

- le logiciel « **Sphinx LEXICA** » pour le dépouillement des questionnaires et pour le tri à plat des données recueillies ;
- le logiciel **MS EXCEL** pour la réalisation des graphes ;
- les logiciels « **SPSS 23.0** » et **XLSTAT** pour l'analyse et la modélisation statistique

RESULTATS DE L'ENQUETE

I PRESENTATION DE L'ECHANTILLON

➤ Participation

Au total 2310 personnes ont participé à ce sondage diffusé sur le portail d'information Lefaso.net du 16 au 21 avril 2018. Comme l'indique le tableau ci-dessous, notre analyse porte uniquement sur l'effectif de 707 réponses complètes.

Résumé des réponses	Fréquence	Pourcentage
Réponses complètes	707	31%
Réponses incomplètes	1604	69%
Nombre total de réponses	2311	100%

➤ Age :

Age	Fréquence	Pourcentage
[18 – 21 ans [13	1,84%
[21 – 30 ans [141	19,94%
[30 - 45ans [354	50,07%
[46 ans et + [199	28,15%
Total général	707	100,00%

Plus 50% des personnes enquêtées ont sont âgées de 30 et 45 ans

➤ Niveau d'éducation

Niveau	Fréquence	Pourcentage
Moins du BEPC	50	7,07%
Bac	105	14,85%
Bac +3	113	15,98%
Bac +4	88	12,45%
Bac +5	284	40,17%
Doctorat / PhD	67	9,48%
Total général	707	100,00%

40% de personnes interrogées ont un niveau d'étude de BAC+4. De même des doctorants sont représentés par cette étude.

➤ Situation professionnelle

Situation professionnelle	Fréquence	Pourcentage
Agent du secteur public/Parapublic/Administration local	252	35,64%
Chef d'entreprise	48	6,79%
Employé du secteur privé/Commerce	204	28,85%
Etudiant/Elève	67	9,48%
Retraité	22	3,11%
Sans emploi	29	4,10%
Travailleur Independent / Consultant	85	12,02%
Total général	707	100,00%

➤ Zone de résidence / Ville de résidence

ZONE	Fréquence	Pourcentage
Rural (commune rurale/village)	37	5,23%
Semi urbain (chef-lieu de province)	50	7,07%
Urbain (chef-lieu de région)	620	87,69%
Total général	707	100,00%

La quasi-totalité des enquêtés (87%) résident en milieu urbain. Le milieu rural est faiblement représenté dans ce sondage. Cela pourrait s'expliquer par l'inaccessibilité de l'internet dans les zones rurales du Burkina.

➤ **Position politique**

Position politique	Fréquence	Pourcentage
Aucune organisation	380	53,75%
Membre d'Association/ONG, Apolitique	90	12,73%
Partisan de l'opposition	113	15,98%
Partisan Majorité présidentielle	74	10,47%
Syndicat	50	7,07%
Total général	707	100,00%

Sources : données du sondage web OBAAS/Lefaso.net

Cette illustration révèle la problématique du désintérêt de l'élite par rapport au jeu politique.

En effet, selon les résultats de l'étude, plus de la moitié des enquêtés (53%) dont 22% ont un niveau bac + 5, ne militent dans « **aucune organisation politique** » ; seulement 15% affirment être partisans de l'opposition politique et 10% de la majorité politique.

II SYNTHÈSE DES OPINIONS

2.1. Préparatif des élections de 2020

Selon les résultats de l'enquête (63%) jugent « indispensable », la participation de la diaspora aux échéances électorales en 2020.



Sources : données du sondage web OBAAS/Lefaso.net

Quant à la capacité actuelle de la CENI à œuvrer pour que ce vote soit réalisé en 2020, les avis sont partagés. Comme l'illustre le tableau ci-dessous :

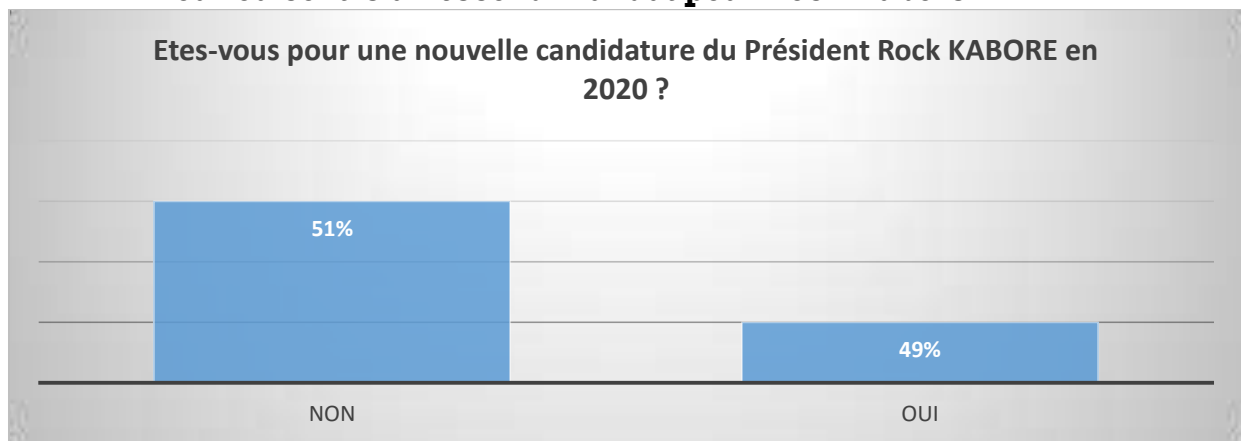
Capacité de la CENI à organiser le vote de la diaspora	Fréquence	Pourcentage
Non	351	49,65%
Oui	356	50,35%
Total général	707	100,00%

Sources : données du sondage web OBAAS/Lefaso.net

Cette situation pourrait s'expliquer par le fait que les enquêtés n'observent aucune action de grande ampleur et visible de la part de la CENI pour l'organisation du vote de la diaspora.

2.2. Profil des candidats potentiels pour la présidentielle de 2020

2.2.1. Pour ou contre un second mandat pour Roch Kaboré



Sources : données du sondage web OBAAS/Lefaso.net

Plus de la moitié des enquêtes (51%) déclarent ne pas vouloir d'une autre candidature du président RMCK en 2020.

2.2.2. A défaut de Roch Kaboré, quel candidat idéal pour le MPP ?

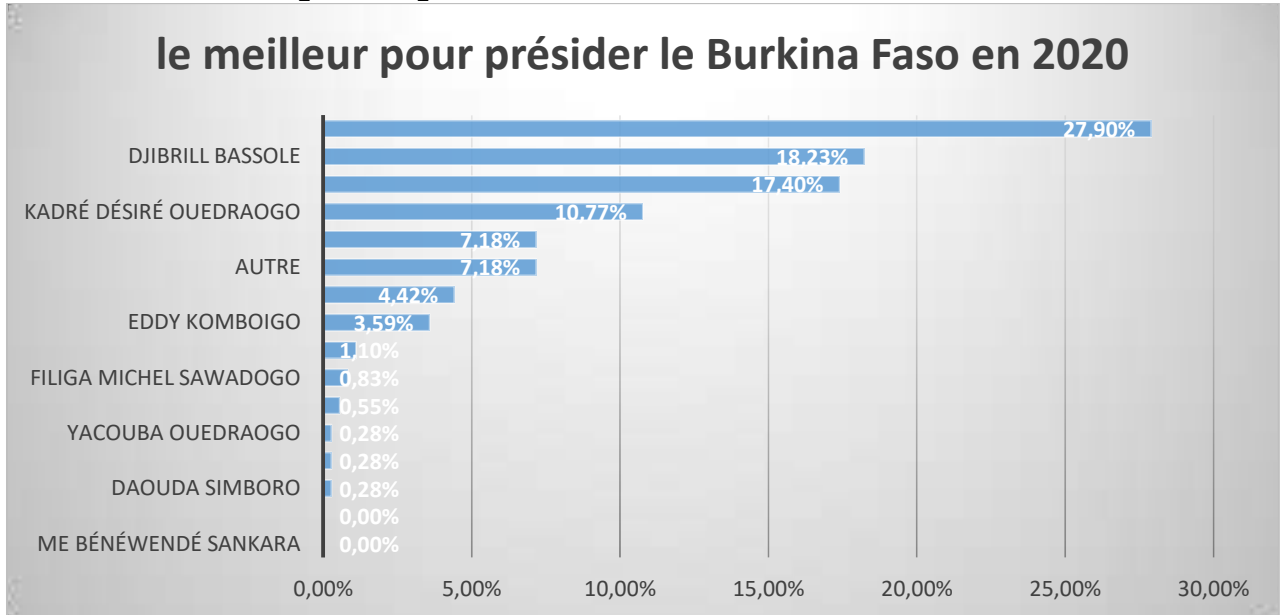
A cette question, les enquêtés soutiennent largement la candidature de Mme COULIBALY/SORI actuelle ministre de l'Economie, des Finances et du Développement (MINEFID). Elle arrive largement en tête avec 39,23% parmi les hauts cadres du MPP.

Le candidat idéal du MPP	NB citation	Fréquence
Rosine COULIBALY/SORI	142	39,23%
Autre	108	29,83%
Filiga Michel SAWADOGO	31	8,56%
Alassane B. SAKANDE	25	6,91%
Clément SAWADOGO	25	6,91%
Paul Kaba THIEBA	12	3,31%
SIMON COMPAORE	9	2,49%
Armand BEOUINDE	8	2,21%
Lassané SAVADOGO	2	0,55%
Total général	362	100,00%

Sources : données du sondage web OBAAS/Lefaso.net

En deuxième position « Autres » (29%), les avis sont partagés parmi les autres hauts cadres du MPP cités par ordre alphabétique : Seydou BOUDA, Éric BOUGOUMA, Laurence Marshal ILBOUDO, Harouna KABORE, Alkassoum MAIGA, Smaila OUEDRAOGO, Yamba Malick SAWADOGO, Bissiri SIRIMA.

Meilleur candidat pour la présidentielle de 2020 au Burkina



Sources : données du sondage web OBAAS/Lefaso.net

A l'échelle nationale, quel est le meilleur candidat pour présider le Burkina 2020 ? A cette question, la quinzaine de candidatures que nous avons proposées au vote des internautes, à l'exclusion de celle Roch Kaboré, a reçu les résultats suivants :

- 1^{er} : Zéphirin Diabré avec 27%
- 2^e : Djibrill Bassolé avec 18%
- 3^e : Tahirou Barry avec 17,40%
- 4^e : Kadré Désiré Ouédraogo avec 10,77%
- 5^e : Rosine Coulibaly/Sori avec 7,20%
- 6^e : **Autre 7,18%**
- 7^e : Yacouba Isaac Zida avec 4,42%
- 8^e : Eddie Komboïgo avec 3,59%
- 9^e : Laurent Bado avec 1,10%
- 10^e : Filiga Michel Sawadogo avec 0,83%
- 11^e : Ablassé Ouédraogo avec 0,55%
- 12^e : Yacouba Ouédraogo avec 0,28%
- 13^e : Saran séré/Sérémé avec 0,28
- 14^e : Daouda Simboro avec 0,28%
- 15^e : Me Bénéwendé Stanislas SANKARA avec 0%
- 15^e : Me Gilbert Noël OUEDRAOGO avec 0%

La 6^{ème} position : « autres » est partagé entre les propositions ci-dessous citées

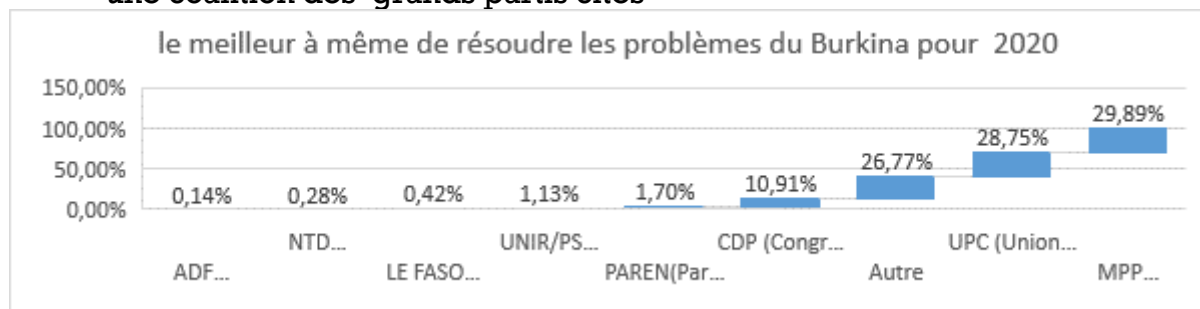
- Ambroise FARAMA
- Dr Ra-Sablga Seydou OUEDRAOGO
- François Tambi Kabore

- Ismael OUEDRAOGO
- KABORE MAXIME
- Kadre Desire Ouedraogo
- Maxime KABORE
- Me Ambroise FARAMA
- Micaël W OUEDRAOGO
- Ouédraogo Smaïla
- Soungalo Ouattara

2.3. Meilleur parti pour résoudre les problèmes des Burkinabè

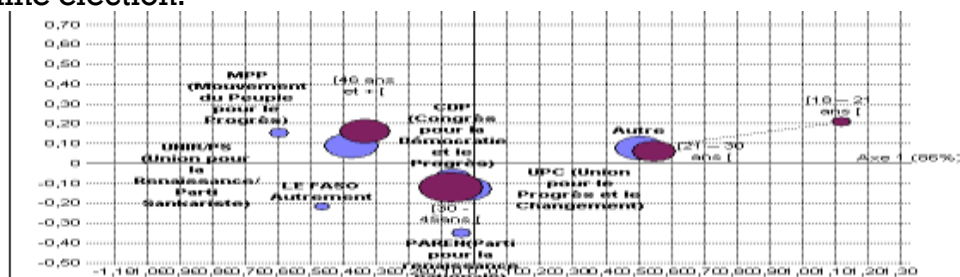
Selon l'enquête, seules quatre (4) forces politiques majeures sont en mesure de prendre en compte les préoccupations des Burkinabè à l'élection présidentielle de 2020. Il s'agit du MPP (29%), UPC (28%), et CDP (10%) en quatrième position. La troisième force politique capable de relever les préoccupations des Burkinabè (**autres** : 26%) indiquée par les enquêtés pourrait être :

- un nouveau parti avec à sa tête un des ténors du gouvernement de la transition,
- une coalition des grands partis cités



Sources : données du sondage web OBAAS/Lefaso.net

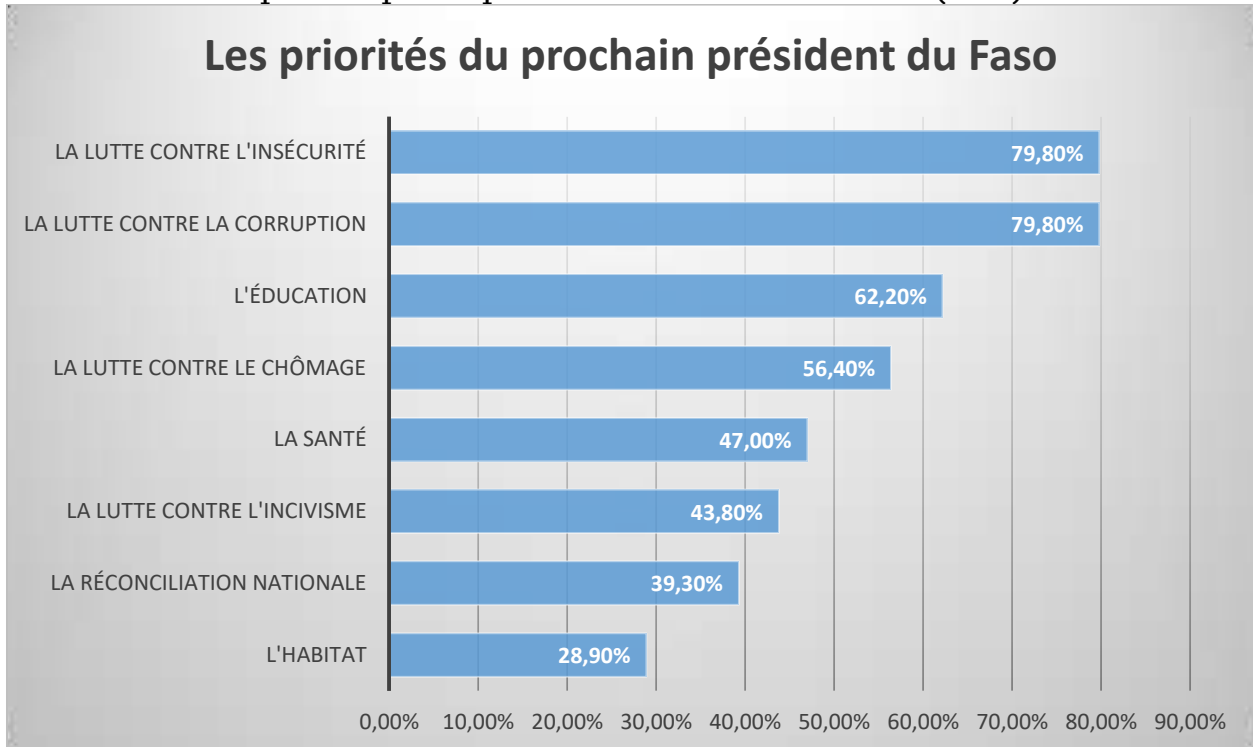
L'analyse croisée de ce choix avec le profil Age des enquêtés révèle que cette troisième force (autres) est en grande partie citée par les moins de 45 ans (94%). Ils espèrent ainsi le renouvellement de la classe politique actuelle d'ici la prochaine élection.



Sources : données du sondage web OBAAS/Lefaso.net

2.4. Les priorités des enquêtés pour 2020

Le graphique-ci-dessous illustre les préoccupations prioritaires des enquêtés pour la prochaine élection. Ainsi, la lutte contre l'insécurité et la corruption constituent principalement les premières préoccupations (79,80%), suivies de l'éducation (62,20%) et de la problématique du chômage (56,40%). Cette dernière reste la préoccupation première des moins de 30 ans (51%)



Sources : données du sondage web OBAAS/Lefaso.net

En plus ces thématiques cités plus haut, les enquêtés mentionnent d'autres préoccupations qu'ils estiment importantes pour le choix du prochain président. Ce sont :

- la bonne gouvernance,
- la justice,
- L'instauration de l'autorité de l'état,
- la croissance économique,
- la modernisation de l'agriculture.
- la bonne répartition des ressources du pays.

CONCLUSION

En définitive, le sondage a permis de recueillir les opinions des lecteurs du portail d'informations Lefaso.net sur les chantiers prioritaires en vue des prochaines échéances électorales. Vu les profils des enquêtés, les opinions ne constituent pas forcément celles du corps électoral national mais constitue une expression des convictions d'un public donné, notamment en matière d'opinion publique sur la gouvernance politique actuelle.

Les chantiers prioritaires notés pour les échéances prochaines demeurent toujours d'actualité :

1. La lutte contre l'insécurité,
2. La lutte contre la corruption,
3. L'éducation,
4. La lutte contre le chômage,
5. La santé.
6. La lutte contre l'incivisme,
7. La réconciliation nationale,
8. L'habitat.