



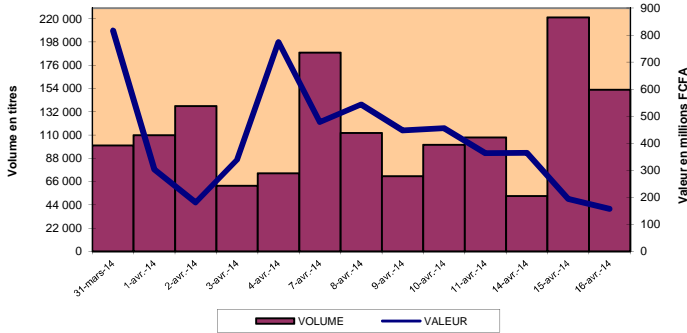
BOURSE REGIONALE DES VALEURS MOBILIERES
Afrique de l'Ouest

BRVM 10	248,13
Variation:	↘ -0,12%
Variation / 31	↗ 0,73%
Déc. 2013:	
BRVM Composite	238,72
Variation:	↘ -0,04%
Variation / 31	↗ 2,89%
Déc. 2013:	

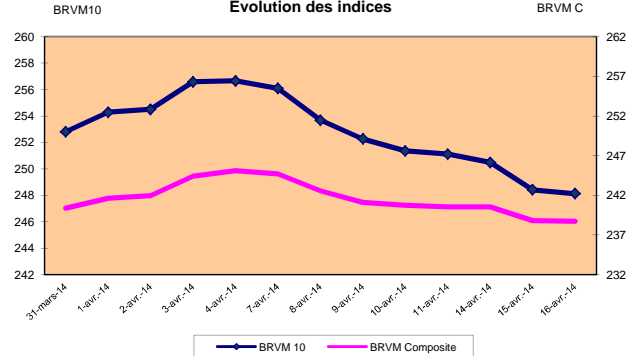
BULLETIN OFFICIEL DE LA COTE

Capitalisations	- Actions:	5 796,03
(en milliards de FCFA) :	- Obligations:	1 195,53

Volumes et valeurs transigés



Evolution des indices



RESUME DE LA COTE

PLUS FORTES HAUSSES

UNILEVER COTE D'IVOIRE	
Cours (en FCFA):	41 930
Variation :	7,50%
SOGB COTE D'IVOIRE	
Cours (en FCFA):	37 000
Variation:	5,71%
SERVAIR ABIDJAN COTE D'IVOIRE	
Cours (en FCFA):	23 500
Variation :	2,17%
ONATEL BURKINA FASO	
Cours (en FCFA):	8 445
Variation:	1,20%
SAPH COTE D'IVOIRE	
Cours (en FCFA):	19 200
Variation :	1,05%

La BRVM a clôturé sa séance du mercredi 16 avril 2014 en baisse par rapport à la séance précédente. L'indice BRVM 10 est passé de 248,42 à 248,13 points, soit un repli de 0,12%. L'indice BRVM Composite, pour sa part, a cédé 0,04% à 238,72 points contre 238,81 précédemment.

1. La valeur des transactions s'est établie à 157,09 millions de FCFA contre 193,49 millions de FCFA le mardi dernier.
2. La capitalisation boursière du marché des actions se chiffre à 5 796,03 milliards de FCFA. Celle du marché obligataire s'élève à 1 195,53 milliards de FCFA.
3. Le titre le plus actif en volume est Ecobank Transnational Incorporated TG avec 141 523 actions échangées. Le titre le plus actif en valeur est ONATEL BF avec 73,61 millions de FCFA de transactions.

PLUS FORTES BAISSSES

SETAO COTE D'IVOIRE	
Cours (en FCFA):	24 675
Variation :	-7,50%
SMB COTE D'IVOIRE	
Cours (en FCFA):	17 000
Variation :	-5,56%
FILTISAC COTE D'IVOIRE	
Cours (en FCFA):	10 500
Variation :	-4,55%
VIVO ENERGY COTE D'IVOIRE	
Cours (en FCFA):	55 000
Variation :	-3,51%
PALM COTE D'IVOIRE	
Cours (en FCFA):	16 700
Variation :	-3,16%

TITRES LES PLUS ACTIFS

Titres	Volumes	Valeurs (en FCFA)
Ecobank Transnational Incorporated TOGO	141 523	6 654 094
ONATEL BURKINA FASO	9 142	73 610 860
SONATEL SENEGAL	1 158	25 973 225
NESTLE COTE D'IVOIRE	150	11 527 500
CIE COTE D'IVOIRE	134	6 349 015

Compartiments	Titres Echangés / Inscrits	Volumes	Valeurs (en FCFA)	Nombre de transactions	Nombre de Titres		
					Gains	Inchangés	Pertes
Actions	24 / 37	152 805	157 093 679	164	5	10	9
Droits	0 / 0	-	-	0	0	0	0
Obligations	0 / 38	-	-	0	0	0	0
Total	24 / 75	152 805	157 093 679	164	5	10	9

INFORMATIONS

BOA BF - Paiement de dividende de 6 209 FCFA net par action, le 23/04/2014.
 SICABLE CI - Paiement de dividende de 5 169,6 FCFA net par action, le 29/04/2014.
 SONATEL SN - Paiement de dividende de 1 395 FCFA net par action, le 6/05/2014.
 TRITURAF CI - Report de radiation de la cote.

INDICATEURS

Indices du jour	Ouverture	Clôture	Variation
BRVM 10	247,99	248,13	0,06%
BRVM Composite	238,52	238,72	0,08%
Ratio de liquidité:	12,95%		
PER moyen:	17,54		
Nombre de SGI participantes:	17 / 21		



BENIN
Tel: (229) 21 312 126
Fax: (229) 21 312 077
patioukpe@brvm.org



BURKINA FASO
Tel: (226) 50 308 773
Fax: (226) 50 308 719
louedraogo@brvm.org



COTE D'IVOIRE
Tel: (225) 20 315 955
Fax: (225) 20 324 777
tbah@brvm.org



GUINEE-BISSAU
Tel: (245) 32 016 02
Fax: (245) 32 016 02
saliuba@hotmail.com



MALI
Tel: (223) 44 901 810
Fax: (223) 44 901 811
abocoum@brvm.org



NIGER
Tel: (227) 20 736 692
Fax: (227) 20 736 947
imagagi@brvm.org



SENEGAL
Tel: (221) 33 821 15 18
Fax: (221) 33 821 15 06
nkys@brvm.org



TOGO
Tel: (228) 22 212 305
Fax: (221) 22 212 341
natcholi@brvm.org

BOURSE REGIONALE DES VALEURS MOBILIERES

BRVM - Société Anonyme au capital de 3.062.040.000 CFA - RC: CI-ABJ-1997-B-208435-CC : 9819725 - E
 Siège Social: Abidjan-CÔTE D'IVOIRE, Adresse: 18,Rue Joseph ANOMA (Rue des Banques)-Abidjan
 Tél: +225 20 32 66 85/86, Fax: +225 20 32 66 84, Mail: brvm@brvm.org, Site Web: www.brvm.org

MARCHÉ DES OBLIGATIONS

mercredi 16 avril 2014

Symbole	Titre	Séance de cotation		Cours Précédent	Cours du jour			Variation	Cours Référence	Ecart maximum		Valeur nominale	Coupon couru	Type Amort	Coupon d'intérêt		
		Volume	Valeur		Ouv.	Clôt.	Moy.			Bas	Haut				Période	Montant net	Eché.
OBLIGATIONS REGIONALES																	
BHB.O1	BHB 6.25% 2012-2017			9 158	NC	NC	NC		9 158	8 475	9 840	10 000	300,99	AC	A	587,5	11-oct
BIDC.O2	BIDC 6.75 % 2010-2017			10 000	NC	NC	NC		10 000	9 250	10 750	10 000	22,19	ACD	S	338,42	04 avr. / 04 oct.
BOAB.O2	BOA BENIN 6.20% 2009-2014			9 800	NC	NC	NC		9 800	9 065	10 535	10 000	474,22	AC	A	582,8	23-juin
BOABF.O2	BOA BURKINA F. 6,20% 2009-2014			10 000	NC	NC	NC		10 000	9 250	10 750	10 000	474,22	AC	A	582,8	23-juin
BOABF.O3	BOA BURKINA F. 6.25% 2012-2017			10 000	NC	NC	NC		10 000	9 250	10 750	10 000	300,99	AC	A	587,5	11-oct
BOAC.O1	BOA - CI 6.20% 2009-2014			9 900	NC	NC	NC		9 900	9 160	10 640	10 000	494,40	AC	A	607,6	23-juin
BOAC.O2	BOA - CI 6.25% 2012-2017			10 000	NC	NC	NC		10 000	9 250	10 750	10 000	313,80	AC	A	612,5	11-oct
BOAD.O9	BOAD 5% 2006-2014			10 000	NC	NC	NC		10 000	9 250	10 750	10 000	93,15	ACD	A	500,00	07-fevr
BOAD.O11	BOAD 5.95% 2012-2019			10 000	NC	NC	NC		10 000	9 250	10 750	10 000	66,84	ACD	A	595,00	06-mars
BOAM.O2	BOA MALI 6.50% 2009-2014			10 000	NC	NC	NC		10 000	9 250	10 750	10 000	460,15	AC	A	565,5	23-juin
BOAN.O1	BOA NIGER 6.50% 2009-2014			9 996	NC	NC	NC		9 996	9 250	10 745	10 000	497,17	AC	A	611,00	23-juin
BOAN.O2	BOA NIGER 6.25% 2012-2017			9 250	NC	NC	NC		9 250	8 560	9 940	10 000	300,99	AC	A	587,5	11-oct
BOAS.O1	BOA SENEGAL 6.50% 2009-2014			10 000	NC	NC	NC		10 000	9 250	10 750	10 000	497,17	IF	A	611,00	23-juin
BOAS.O2	BOA SENEGAL 6.50% 2012-2017			10 000	NC	NC	NC		10 000	9 250	10 750	10 000	313,03	IF	A	611,00	11-oct
CAAB.O3	CAA BENIN 6,50% 2011-2016			10 000	NC	NC	NC		10 000	9 250	10 750	10 000	281,37	ACD	A	650,00	09-nov
CRRH.O1	CRRH-UEMOA 6.10% 2012-2022			10 000	NC	NC	NC		10 000	9 250	10 750	10 000	104,48	AC	S	305,00	13 fev. / 13 aout
CRRH.O2	CRRH-UEMOA 6.10% 2012-2024			10 000	NC	NC	NC		10 000	9 250	10 750	10 000	149,97	AC	S	305,00	17 janv. / 17 juil.
CRRH.O3	CRRH-UEMOA 6% 2013-2023			10 000	NC	NC	NC		10 000	9 250	10 750	10 000	283,52	AC	S	300,00	26 avr. / 26 oct.
EOS.O3	ETAT SENEGAL 6.75% 2010-2015			4 950	NC	NC	NC		4 950	4 580	5 320	5 000	139,62	ACD	A	337,5	16-nov
EOS.O4	ETAT SENEGAL 6.70% 2012-2019			10 000	NC	NC	NC		10 000	9 250	10 750	10 000	225,78	ACD	A	670,00	14-déc
EOS.O5	ETAT SENEGAL 6.50% 2013-2023			9 800	NC	NC	NC		9 800	9 065	10 535	10 000	138,26	ACD	S	325,00	29 janv. / 29 juil.
EOT.O2	ETAT TOGOLAIS 6.50% 2011-2016			10 000	NC	NC	NC		10 000	9 250	10 750	10 000	56,99	ACD	A	650,00	15-mars
ORGT.O1	ORAGROUP 6.75% 2013-2019			10 000	NC	NC	NC		10 000	9 250	10 750	10 000	246,63	ACD	S	337,5	04 juil. / 04 déc.
PAAC.O1	PAA 6.95% 2010-2017			6 930	NC	NC	NC		6 930	6 415	7 445	7 000	181,54	ACD	S	236,39	28 mai / 28 nov.
PADS.O2	PAD 7% 2010-2017			8 750	NC	NC	NC		8 750	8 095	9 405	8 750	167,89	ACD	S	265,71	22 juil. / 22 déc.
PALC.O1	PALMCI 7% 2009-2016			9 850	NC	NC	NC		9 850	9 115	10 585	10 000	204,86	ACD	S	342,06	28 juil. / 28 déc.
SHAF.O2	SHELTER AFRIQUE 6% 2008-2014			9 975	NC	NC	NC		9 975	9 230	10 720	10 000	240,00	ACD	S	297,53	21 mai / 21 nov.
SIFC.O1	SIFCA 6.90% 2013-2021			9 950	NC	NC	NC		9 950	9 205	10 695	10 000	465,00	ACD	A	676,2	08-août
TGTLT.O1	TOGO TELECOM 6.50% 2007-2014			2 000	NC	NC	NC		2 000	1 850	2 150	2 000	20,09	ACD	S	60,597	15 fev. / 15 aout.
TPBF.O2	TPBF 6,50% 2011-2016			9 800	NC	NC	NC		9 800	9 065	10 535	10 000	206,58	ACD	A	650,00	21-déc
TPBF.O3	TPBF 6,50% 2013-2020			10 000	NC	NC	NC		10 000	9 250	10 750	10 000	247,79	ACD	S	325,00	29 mai / 29 nov.
TPCI.O8	TPCI 6.95% 2009-2014			3 299	NC	NC	NC		3 299	3 055	3 545	3 333	161,21	ACD	A	231,66	05-août
TPCI.O10	TPCI 7% 2010-2017			9 800	NC	NC	NC		9 800	9 065	10 535	10 000	377,81	AC	A	700,00	01-oct
TPCI.O11	TPCI 6,5% 2011-2016			9 890	NC	NC	NC		9 890	9 150	10 630	10 000	379,32	ACD	A	650,00	15-sept
TPCI.O12	TPCI 6.00% 2012-2015			9 900	NC	NC	NC		9 900	9 160	10 640	10 000	535,89	ACD	A	600,00	25-mai
TPCI.O13	TPCI 6.50% 2012-2017			9 500	NC	NC	NC		9 500	8 790	10 210	10 000	372,19	ACD	A	650,00	19-sept
TPCI.O14	TPCI 6.00% 2013-2016			10 000	NC	NC	NC		10 000	9 250	10 750	10 000	463,56	IF	A	600,00	08-juil
TOTAL																	

OBLIGATIONS INTERNATIONALES																	
AFD.O1	AFD 5.25% 2008-2016			10 000	NC	NC	NC		10 000	9 250	10 750	10 000	50,34	IF	A	525,00	12-mars
TOTAL																	

TOTAL-Marché des obligations																
-------------------------------------	--	--	--	--	--	--	--	--	--	--	--	--	--	--	--	--

Légende:

Cours du jour: Ouv.: Ouverture Clôt.: Clôture Moy.: Moyen

Type Amort: Type d'Amortissement IF: In Fine AC: Amortissement Constant AD: Amortissement Dégressif ACD: Amortissement Constant Différé

Période: Périodicité de paiement des coupons A: Annuelle S: Semestrielle T: Trimestrielle

Eché.: Échéance de paiement des intérêts

Mentions: NC: Non Coté Ex: Ex-coupon ou Ex-droit SP: Suspendu DIF: Différé

Indices

BRVM 10	248.13
Daily Change:	↘ -0.12%
Change / YTD	↗ 0.73%
BRVM Composite (All shares)	238.72
Daily Change:	↘ -0.04%
Change / YTD	↗ 2.89%

N° 74

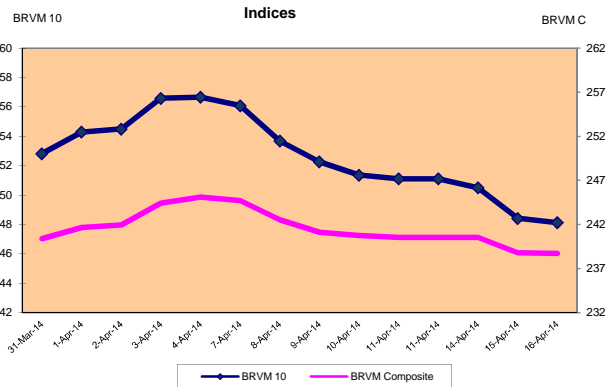
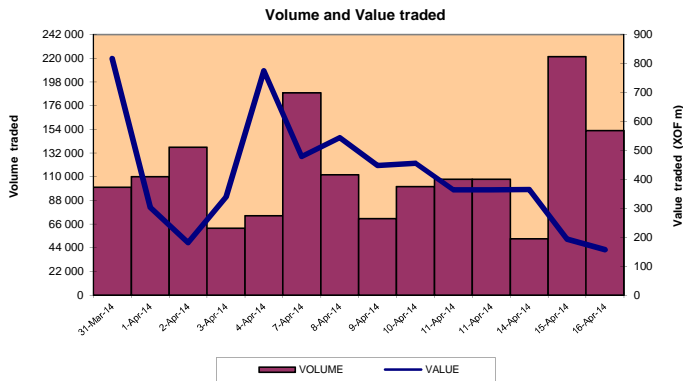
Wednesday, April 16, 2014

DAILY MARKET REPORT



BOURSE REGIONALE DES VALEURS MOBILIERES
Afrique de l'Ouest

Capitalization - Equities 5 796.03
(XOF Billion) : - Bonds 1 195.53



SUMMARY

BRVM closed its trading session this Wednesday, lower than the previous day. BRVM 10 index decreased from 248.42 to 248.13 points, a drop of 0.12%. BRVM Composite index lost 0.04% to 238.72 points against 238.81 points previously.

- The traded value is XOF 157.09 million against XOF 193.49 million last Tuesday.
- Equity Market capitalization is XOF 5 796.03 billion and Bond Market capitalization is XOF 1 195.53 billion.
- The Top Security by volume is Ecobank Transnational Incorporated TG with 141 523 traded shares and by value is ONATEL BF with a XOF 73.61 million total trade value.

TOP LOSSES

SETAO COTE D'IVOIRE	Value (XOF): 24 675	Change: -7.50%
SMB COTE D'IVOIRE	Value (XOF): 17 000	Change: -5.56%
FILISAC COTE D'IVOIRE	Value (XOF): 10 500	Change: -4.55%
VIVO ENERGY COTE D'IVOIRE	Value (XOF): 56 000	Change: -3.51%
PALM COTE D'IVOIRE	Value (XOF): 16 700	Change: -3.16%

TOP 5 BY VOLUME

Securities	Volume	Value (XOF)
Ecobank Transnational Incorporated TOGO	141 523	6 654 094
ONATEL BURKINA FASO	9 142	73 610 860
SONATEL SENEGAL	1 158	25 973 225
NESTLE COTE D'IVOIRE	150	11 527 500
CIE COTE D'IVOIRE	134	6 349 015

TOP GAINS

UNILEVER COTE D'IVOIRE	Value (XOF): 41 930	Change: 7.50%
SOGB COTE D'IVOIRE	Value (XOF): 37 000	Change: 5.71%
SERVAIR ABIDJAN COTE D'IVOIRE	Value (XOF): 23 500	Change: 2.17%
ONATEL BURKINA FASO	Value (XOF): 8 445	Change: 1.20%
SAPH COTE D'IVOIRE	Value (XOF): 19 200	Change: 1.05%

Market	Securities traded / Listed	Volume	Value (XOF)	Number of transactions	Number of securities		
					Gains	Flat	Losses
Equities	24 / 37	152 805	157 093 679	164	5	10	9
Rights	0 / 0	-	-	0	0	0	0
Bonds	0 / 38	-	-	0	0	0	0
Total	24 / 75	152 805	157 093 679	164	5	10	9

MARKET NEWS

BOA BF - Dividend payment of XOF 6 209 on April 23th 2014.
SICABLE CI - Dividend payment of XOF 5 169.6 on April 29th 2014.
SONATEL SN - Dividend payment of XOF 1 395 on May 2nd 2014.
TRITURAF CI - Delisting is postponed.

INDICATORS

Indices	Opening	Closing	Change
BRVM 10	247.99	248.13	0.06%
BRVM Composite	238.52	238.72	0.08%
Liquidity ratio	12.95%		
PER (Average)	17.54		
Number of participating brokerage firms/Total :	17 / 21		



BENIN
Tel: (229) 21 312 126
Fax: (229) 21 312 077
patioukpe@brvm.org



BURKINA FASO
Tel: (226) 50 308 773
Fax: (226) 50 308 719
louedraogo@brvm.org



COTE D'IVOIRE
Tel: (225) 20 315 555
Fax: (225) 20 324 777
tbah@brvm.org



GUINEE-BISSAU
Tel: (245) 32 016 02
Fax: (245) 32 016 02
saliuba@hotmail.com



MALI
Tel: (223) 44 901 810
Fax: (223) 44 901 811
abocoum@brvm.org



NIGER
Tel: (227) 20 736 692
Fax: (227) 20 736 947
imagagi@brvm.org



SENEGAL
Tel: (221) 33 821 15 18
Fax: (221) 33 821 15 06
nkxy@brvm.org



TOGO
Tel: (228) 22 212 305
Fax: (221) 22 212 341
natcholi@brvm.org

WEST AFRICAN ECONOMIC AND MONETARY UNION REGIONAL STOCK EXCHANGE - BRVM LIMITED COMPANY, CAPITAL XOF 3 062 040 000

Head office: Abidjan - CÔTE D'IVOIRE, Address: 18 Rue Joseph Anoma (Rue des Banques) - 01 B.P 3802 Abidjan
Tel: +225 20 32 66 85/86, Fax: +225 20 32 66 84, E-mail: brvm@brvm.org, Website: www.brvm.org

DAILY MARKET REPORT



BOND MARKET

Wednesday, April 16, 2014

Symbol	Bonds	Summary		Previous Price	Share price			Daily Change	Reference Price	Price Range		Nominal Value	Accrued Interest	Amort. Type	Coupon		
		Volume	Value		Opening	Closing	Average			Low	High				Period	Amount	Interest Payment date
REGIONAL BONDS																	
BHB.O1	BHB 6.25% 2012-2017			9 158	NT	NT	NT		9 158	8 475	9 840	10 000	300.99	AC	A	587.5	11-Oct
BIDC.O2	BIDC 6.75 % 2010-2017			10 000	NT	NT	NT		10 000	9 250	10 750	10 000	22.19	ACD	S	338.42	04-Apr / 04-Oct
BOAB.O2	BOA BENIN 6.20% 2009-2014			9 800	NT	NT	NT		9 800	9 065	10 535	10 000	474.22	AC	A	582.8	23-Jun
BOABF.O2	BOA BURKINA F. 6.20% 2009-2014			10 000	NT	NT	NT		10 000	9 250	10 750	10 000	474.22	AC	A	582.8	23-Jun
BOABF.O3	BOA BURKINA F. 6.25% 2012-2017			10 000	NT	NT	NT		10 000	9 250	10 750	10 000	300.99	AC	A	587.5	11-Oct
BOAC.O1	BOA - CI 6.20% 2009-2014			9 900	NT	NT	NT		9 900	9 160	10 640	10 000	494.40	AC	A	607.6	23-Jun
BOAC.O2	BOA - CI 6.25% 2012-2017			10 000	NT	NT	NT		10 000	9 250	10 750	10 000	313.80	AC	A	612.5	11-Oct
BOAD.O9	BOAD 5% 2006-2014			10 000	NT	NT	NT		10 000	9 250	10 750	10 000	93.15	ACD	A	500.00	7-Feb
BOAD.O11	BOAD 5.95% 2012-2019			10 000	NT	NT	NT		10 000	9 250	10 750	10 000	66.84	ACD	A	595.00	6-Mar
BOAM.O2	BOA MALI 6.50% 2009-2014			10 000	NT	NT	NT		10 000	9 250	10 750	10 000	460.15	AC	A	565.5	23-Jun
BOAN.O1	BOA NIGER 6.50% 2009-2014			9 996	NT	NT	NT		9 996	9 250	10 745	10 000	497.17	AC	A	611.00	23-Jun
BOAN.O2	BOA NIGER 6.25% 2012-2017			9 250	NT	NT	NT		9 250	8 560	9 940	10 000	300.99	AC	A	587.5	11-Oct
BOAS.O1	BOA SENEGAL 6.50% 2009-2014			10 000	NT	NT	NT		10 000	9 250	10 750	10 000	497.17	IF	A	611.00	23-Jun
BOAS.O2	BOA SENEGAL 6.50% 2012-2017			10 000	NT	NT	NT		10 000	9 250	10 750	10 000	313.03	IF	A	611.00	11-Oct
CAAB.O3	CAA BENIN 6.50% 2011-2016			10 000	NT	NT	NT		10 000	9 250	10 750	10 000	281.37	ACD	A	650.00	9-Nov
CRRH.O1	CRRH-UEMOA 6.10% 2012-2022			10 000	NT	NT	NT		10 000	9 250	10 750	10 000	104.48	AC	S	305.00	13-Feb / 13-Aug
CRRH.O2	CRRH-UEMOA 6.10% 2012-2024			10 000	NT	NT	NT		10 000	9 250	10 750	10 000	149.97	AC	S	305.00	17-Jan / 17-Jul
CRRH.O3	CRRH-UEMOA 6% 2013-2023			10 000	NT	NT	NT		10 000	9 250	10 750	10 000	283.52	AC	S	300.00	26-Apr / 26-Oct
EOS.O3	ETAT SENEGAL 6.75% 2010-2015			4 950	NT	NT	NT		4 950	4 580	5 320	5 000	139.62	ACD	A	337.5	16-Nov
EOS.O4	ETAT SENEGAL 6.70% 2012-2019			10 000	NT	NT	NT		10 000	9 250	10 750	10 000	225.78	ACD	A	670.00	14-Dec
EOS.O5	ETAT SENEGAL 6.50% 2013-2023			9 800	NT	NT	NT		9 800	9 065	10 535	10 000	138.26	ACD	S	325.00	29-Jan / 29-Jul
EOT.O2	ETAT TOGOLAIS 6.50% 2011-2016			10 000	NT	NT	NT		10 000	9 250	10 750	10 000	56.99	ACD	A	650.00	15-Mar
ORGT.O1	ORAGROUP 6.75% 2013-2019			10 000	NT	NT	NT		10 000	9 250	10 750	10 000	246.63	ACD	S	337.5	04-Jun / 04-Dec
PAAC.O1	PAA 6.95% 2010-2017			6 930	NT	NT	NT		6 930	6 415	7 445	7 000	181.54	ACD	S	236.39	28-May / 28-Nov
PADS.O2	PAD 7% 2010-2017			8 750	NT	NT	NT		8 750	8 095	9 405	8 750	167.89	ACD	S	265.71	22-Jun / 22-Dec
PALC.O1	PALMCI 7% 2009-2016			9 850	NT	NT	NT		9 850	9 115	10 585	10 000	204.86	ACD	S	342.06	28-Jun / 28-Dec
SHAF.O2	SHELTER AFRIQUE 6% 2008-2014			9 975	NT	NT	NT		9 975	9 230	10 720	10 000	240.00	ACD	S	297.53	21-May / 21-Nov
SIFC.O1	SIFCA 6.90% 2013-2021			9 950	NT	NT	NT		9 950	9 205	10 695	10 000	465.00	ACD	A	676.2	8-Aug
TGTLT.O1	TOGO TELECOM 6.50% 2007-2014			2 000	NT	NT	NT		2 000	1 850	2 150	2 000	20.09	ACD	S	60.597	15-Feb / 15-Aug
TPBF.O2	TPBF 6.50% 2011-2016			9 800	NT	NT	NT		9 800	9 065	10 535	10 000	206.58	ACD	A	650.00	21-Dec
TPBF.O3	TPBF 6.50% 2013-2020			10 000	NT	NT	NT		10 000	9 250	10 750	10 000	247.79	ACD	S	325.00	29-May / 29-Nov
TPCI.O8	TPCI 6.95% 2009-2014			3 299	NT	NT	NT		3 299	3 055	3 545	3 333	161.21	ACD	A	231.66	5-Aug
TPCI.O10	TPCI 7% 2010-2017			9 800	NT	NT	NT		9 800	9 065	10 535	10 000	377.81	AC	A	700.00	1-Oct
TPCI.O11	TPCI 6.5% 2011-2016			9 890	NT	NT	NT		9 890	9 150	10 630	10 000	379.32	ACD	A	650.00	15-Sep
TPCI.O12	TPCI 6.00% 2012-2015			9 900	NT	NT	NT		9 900	9 160	10 640	10 000	535.89	ACD	A	600.00	25-May
TPCI.O13	TPCI 6.50% 2012-2017			9 500	NT	NT	NT		9 500	8 790	10 210	10 000	372.19	ACD	A	650.00	19-Sep
TPCI.O14	TPCI 6.00% 2013-2016			10 000	NT	NT	NT		10 000	9 250	10 750	10 000	463.56	IF	A	600.00	8-Jul
TOTAL																	
INTERNATIONAL BONDS																	
AFD.O1	AFD 5.25% 2008-2016			10 000	NT	NT	NT		10 000	9 250	10 750	10 000	50.34	IF	A	525	12-Mar
TOTAL																	
TOTAL - BOND MARKET																	

Legend:

Amort. Type: Type of depreciation IF: In Fine AC: Constant Depreciation AD: Degressive Depreciation ACD: Differed Constant Depreciation
 Period: Coupons payment Period A: Annualy S: Semi-annualy T: Quarterly
 NT: Not Traded NA: Not Available or Not Applicable Ex-c: Ex-coupon Ex-d: Ex-rights SP: Suspended DIF: Differed