

<b>BRVM 10</b>	250,50
Variation:	-0,24%
Variation / 31	1,69%
Dec. 2013:	
<b>BRVM Composite</b>	240,53
Variation:	0,00%
Variation / 31	3,67%
Dec. 2013:	

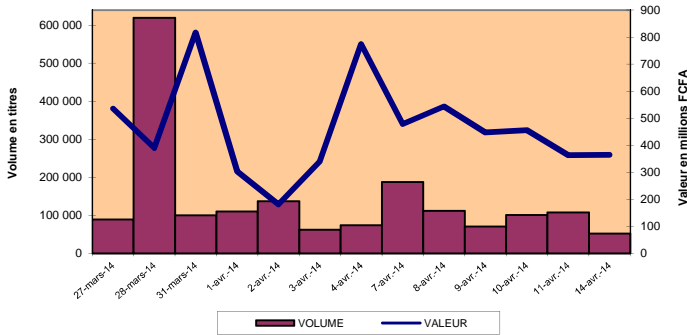
# BULLETIN OFFICIEL DE LA COTE



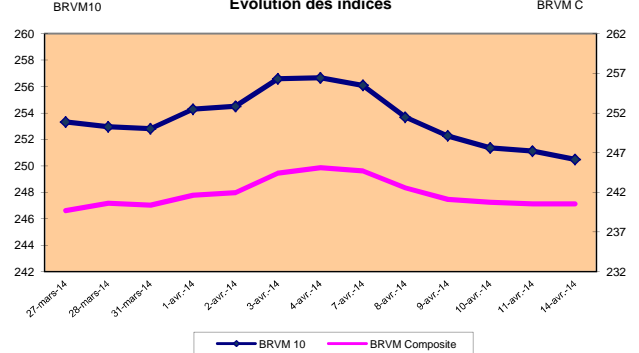
BOURSE REGIONALE DES VALEURS MOBILIERES  
Afrique de l'Ouest

<b>Capitalisations</b>	- Actions:	5 839,98
(en milliards de FCFA) :	- Obligations:	1 192,20

Volumes et valeurs transigés



Evolution des indices



**RESUME DE LA COTE**

**PLUS FORTES HAUSSES**

<b>BERNABE COTE D'IVOIRE</b>
Cours (en FCFA): 79 000
Variation : 5,33%
<b>BICI COTE D'IVOIRE</b>
Cours (en FCFA): 69 000
Variation: 4,55%
<b>PALM COTE D'IVOIRE</b>
Cours (en FCFA): 17 245
Variation : 3,23%
<b>BANK OF AFRICA COTE D'IVOIRE</b>
Cours (en FCFA): 76 200
Variation: 2,97%
<b>UNILEVER COTE D'IVOIRE</b>
Cours (en FCFA): 39 000
Variation : 2,63%

La BRVM a clôturé sa séance du lundi 14 avril 2014 en baisse par rapport à la séance précédente. L'indice BRVM 10 est passé de 251,11 à 250,50 points, soit un repli de 0,24%. L'indice BRVM Composite, pour sa part, est demeuré à 240,53 points.

1. La valeur des transactions s'est établie à 364,96 millions de FCFA contre 363,64 millions de FCFA le vendredi dernier.
2. La capitalisation boursière du marché des actions se chiffre à 5 839,98 milliards de FCFA. Celle du marché obligataire s'élève à 1 192,20 milliards de FCFA.
3. Le titre le plus actif en volume est Ecobank Transnational Incorporated TG avec 21 028 actions échangées. Le titre le plus actif en valeur est ETAT DU SENEGAL 6,70% 2012-2019 avec 200 millions de FCFA de transactions.

**PLUS FORTES BAISES**

<b>SMB COTE D'IVOIRE</b>
Cours (en FCFA): 18 000
Variation : -2,70%
<b>SAPH COTE D'IVOIRE</b>
Cours (en FCFA): 19 000
Variation : -2,54%
<b>ONATEL BURKINA FASO</b>
Cours (en FCFA): 8 300
Variation : -2,35%
<b>SGB COTE D'IVOIRE</b>
Cours (en FCFA): 71 000
Variation : -1,39%
<b>CIE COTE D'IVOIRE</b>
Cours (en FCFA): 47 500
Variation : -1,04%

**TITRES LES PLUS ACTIFS**

Titres	Volumes	Valeurs (en FCFA)
Ecobank Transnational Incorporated TOGO	21 028	1 009 344
ETAT DU SENEGAL 6.70% 2012-2019	20 000	200 000 000
ONATEL BURKINA FASO	7 740	62 207 315
SONATEL SENEGAL	2 206	49 581 750
ORAGROUP 6.75% 2013-2019	550	5 500 000

Compartiments	Titres Echangés / Inscrits	Volumes	Valeurs (en FCFA)	Nombre de transactions	Nombre de Titres		
					Gains	Inchangés	Pertes
Actions	24 / 37	31 717	158 460 994	171	9	8	7
Droits	0 / 0	-	-	0	0	0	0
Obligations	3 / 38	20 650	206 500 000	7	1	2	0
<b>Total</b>	<b>27 / 75</b>	<b>52 367</b>	<b>364 960 994</b>	<b>178</b>	<b>10</b>	<b>10</b>	<b>7</b>

**INFORMATIONS**

BOA BF - Paiement de dividende de 6 209 FCFA net par action, le 23/04/2014.  
 SICABLE CI - Paiement de dividende de 5 169,6 FCFA net par action, le 29/04/2014.  
 TRITURAF CI - Report de radiation de la cote.

**INDICATEURS**

Indices du jour	Ouverture	Clôture	Variation
BRVM 10	251,09	250,50	-0,23%
BRVM Composite	240,52	240,53	0,004%
Ratio de liquidité:	5,91%		
PER moyen:	17,43		
Nombre de SGI participantes:	17 / 21		



**BENIN**  
Tel: (229) 21 312 126  
Fax: (229) 21 312 077  
patioukpe@brvm.org



**BURKINA FASO**  
Tel: (226) 50 308 773  
Fax: (226) 50 308 719  
louedraogo@brvm.org



**COTE D'IVOIRE**  
Tel: (225) 20 315 995  
Fax: (225) 20 324 777  
tbah@brvm.org



**GUINEE-BISSAU**  
Tel: (245) 32 016 02  
Fax: (245) 32 016 02  
saliuba@hotmail.com



**MALI**  
Tel: (223) 44 901 810  
Fax: (223) 44 901 811  
abocoum@brvm.org



**NIGER**  
Tel: (227) 20 736 692  
Fax: (227) 20 736 947  
imagagi@brvm.org



**SENEGAL**  
Tel: (221) 33 821 15 18  
Fax: (221) 33 821 15 06  
nksy@brvm.org



**TOGO**  
Tel: (228) 22 212 305  
Fax: (221) 22 212 341  
natcholi@brvm.org

**BOURSE REGIONALE DES VALEURS MOBILIERES**

BRVM - Société Anonyme au capital de 3.062.040.000 CFA - RC: CI-ABJ-1997-B-208435-CC : 9819725 - E  
 Siège Social: Abidjan-CÔTE D'IVOIRE, Adresse: 18,Rue Joseph ANOMA (Rue des Banques)-Abidjan  
 Tél: +225 20 32 66 85/86, Fax: +225 20 32 66 84, Mail: brvm@brvm.org, Site Web: www.brvm.org



## MARCHÉ DES OBLIGATIONS

lundi 14 avril 2014

Symbole	Titre	Séance de cotation		Cours Précédent	Cours du jour			Variation	Cours Référence	Ecart maximum		Valeur nominale	Coupon couru	Type Amort	Coupon d'intérêt		
		Volume	Valeur		Ouv.	Clôt.	Moy.			Bas	Haut				Période	Montant net	Eché.
<b>OBLIGATIONS REGIONALES</b>																	
BHB.O1	BHB 6.25% 2012-2017			9 158	NC	NC	NC		9 158	8 475	9 840	10 000	297,77	AC	A	587.5	11-oct
BIDC.O2	BIDC 6.75 % 2010-2017			10 000	NC	NC	NC		10 000	9 250	10 750	10 000	18,49	ACD	S	338.42	04 avr. / 04 oct.
BOAB.O2	BOA BENIN 6.20% 2009-2014			9 800	NC	NC	NC		9 800	9 065	10 535	10 000	471,03	AC	A	582.8	23-juin
BOABF.O2	BOA BURKINA F. 6.20% 2009-2014			10 000	NC	NC	NC		10 000	9 250	10 750	10 000	471,03	AC	A	582.8	23-juin
BOABF.O3	BOA BURKINA F. 6.25% 2012-2017			10 000	NC	NC	NC		10 000	9 250	10 750	10 000	297,77	AC	A	587.5	11-oct
BOAC.O1	BOA - CI 6.20% 2009-2014			9 900	NC	NC	NC		9 900	9 160	10 640	10 000	491,07	AC	A	607.6	23-juin
BOAC.O2	BOA - CI 6.25% 2012-2017			10 000	NC	NC	NC		10 000	9 250	10 750	10 000	310,45	AC	A	612.5	11-oct
BOAD.O9	BOAD 5% 2006-2014			10 000	NC	NC	NC		10 000	9 250	10 750	10 000	90,41	ACD	A	500,00	07-fevr
BOAD.O11	BOAD 5.95% 2012-2019			10 000	NC	NC	NC		10 000	9 250	10 750	10 000	63,58	ACD	A	595,00	06-mars
BOAM.O2	BOA MALI 6.50% 2009-2014			10 000	NC	NC	NC		10 000	9 250	10 750	10 000	457,05	AC	A	565.5	23-juin
BOAN.O1	BOA NIGER 6.50% 2009-2014			9 996	NC	NC	NC		9 996	9 250	10 745	10 000	493,82	AC	A	611,00	23-juin
BOAN.O2	BOA NIGER 6.25% 2012-2017			9 250	NC	NC	NC		9 250	8 560	9 940	10 000	297,77	AC	A	587.5	11-oct
BOAS.O1	BOA SENEGAL 6.50% 2009-2014			10 000	NC	NC	NC		10 000	9 250	10 750	10 000	493,82	IF	A	611,00	23-juin
BOAS.O2	BOA SENEGAL 6.50% 2012-2017			10 000	NC	NC	NC		10 000	9 250	10 750	10 000	309,68	IF	A	611,00	11-oct
CAAB.O3	CAA BENIN 6,50% 2011-2016			9 900	NC	NC	NC		9 900	9 160	10 640	10 000	277,81	ACD	A	650,00	09-nov
CRRH.O1	CRRH-UEMOA 6.10% 2012-2022			10 000	NC	NC	NC		10 000	9 250	10 750	10 000	101,10	AC	S	305,00	13 fev. / 13 aout
CRRH.O2	CRRH-UEMOA 6.10% 2012-2024			10 000	NC	NC	NC		10 000	9 250	10 750	10 000	146,60	AC	S	305,00	17 janv. / 17 juil.
CRRH.O3	CRRH-UEMOA 6% 2013-2023	100	1 000 000	10 000	10 000	10 000	10 000	0,00%	10 000	9 250	10 750	10 000	280,22	AC	S	300,00	26 avr. / 26 oct.
EOS.O3	ETAT SENEGAL 6.75% 2010-2015			4 950	NC	NC	NC		4 950	4 580	5 320	5 000	137,77	ACD	A	337.5	16-nov
EOS.O4	ETAT SENEGAL 6.70% 2012-2019	20 000	200 000 000	9 900	10 000	10 000	10 000	1,01%	10 000	9 250	10 750	10 000	222,11	ACD	A	670,00	14-déc
EOS.O5	ETAT SENEGAL 6.50% 2013-2023			9 800	NC	NC	NC		9 800	9 065	10 535	10 000	134,67	ACD	S	325,00	29 janv. / 29 juil.
EOT.O2	ETAT TOGOLAIS 6.50% 2011-2016			10 000	NC	NC	NC		10 000	9 250	10 750	10 000	53,42	ACD	A	650,00	15-mars
ORGT.O1	ORAGROUP 6.75% 2013-2019	550	5 500 000	10 000	10 000	10 000	10 000	0,00%	10 000	9 250	10 750	10 000	242,93	ACD	S	337.5	04 juil. / 04 déc.
PAAC.O1	PAA 6.95% 2010-2017			6 930	NC	NC	NC		6 930	6 415	7 445	7 000	178,93	ACD	S	236.39	28 mai / 28 nov.
PADS.O2	PAD 7% 2010-2017			8 750	NC	NC	NC		8 750	8 095	9 405	8 750	164,97	ACD	S	265.71	22 juin / 22 déc.
PALC.O1	PALMCI 7% 2009-2016			9 850	NC	NC	NC		9 850	9 115	10 585	10 000	201,10	ACD	S	342.06	28 juin / 28 déc.
SHAF.O2	SHELTER AFRIQUE 6% 2008-2014			9 975	NC	NC	NC		9 975	9 230	10 720	10 000	236,71	ACD	S	297.53	21 mai / 21 nov.
SIFC.O1	SIFCA 6.90% 2013-2021			9 950	NC	NC	NC		9 950	9 205	10 695	10 000	461,30	ACD	A	676.2	08-août
TGTLT.O1	TOGO TELECOM 6.50% 2007-2014			2 000	NC	NC	NC		2 000	1 850	2 150	2 000	19,42	ACD	S	60.597	15 fev. / 15 aout.
TPBF.O2	TPBF 6,50% 2011-2016			9 800	NC	NC	NC		9 800	9 065	10 535	10 000	203,01	ACD	A	650,00	21-déc
TPBF.O3	TPBF 6,50% 2013-2020			10 000	NC	NC	NC		10 000	9 250	10 750	10 000	244,20	ACD	S	325,00	29 mai / 29 nov.
TPCI.O8	TPCI 6.95% 2009-2014			3 299	NC	NC	NC		3 299	3 055	3 545	3 333	159,94	ACD	A	231.66	05-août
TPCI.O10	TPCI 7% 2010-2017			9 800	NC	NC	NC		9 800	9 065	10 535	10 000	373,97	AC	A	700,00	01-oct
TPCI.O11	TPCI 6,5% 2011-2016			9 890	NC	NC	NC		9 890	9 150	10 630	10 000	375,75	ACD	A	650,00	15-sept
TPCI.O12	TPCI 6.00% 2012-2015			9 900	NC	NC	NC		9 900	9 160	10 640	10 000	532,60	ACD	A	600,00	25-mai
TPCI.O13	TPCI 6.50% 2012-2017			9 200	NC	NC	NC		9 200	8 510	9 890	10 000	368,63	ACD	A	650,00	19-sept
TPCI.O14	TPCI 6.00% 2013-2016			10 000	NC	NC	NC		10 000	9 250	10 750	10 000	460,27	IF	A	600,00	08-juil
<b>TOTAL</b>		<b>20 650</b>	<b>206 500 000</b>														

<b>OBLIGATIONS INTERNATIONALES</b>																	
AFD.O1	AFD 5.25% 2008-2016			10 000	NC	NC	NC		10 000	9 250	10 750	10 000	47,47	IF	A	525,00	12-mars
<b>TOTAL</b>																	

<b>TOTAL-Marché des obligations</b>		<b>20 650</b>	<b>206 500 000</b>														
-------------------------------------	--	---------------	--------------------	--	--	--	--	--	--	--	--	--	--	--	--	--	--

**Légende:**

Cours du jour: Ouv.: Ouverture Clôt.: Clôture Moy.: Moyen

Type Amort: Type d'Amortissement IF: In Fine AC: Amortissement Constant AD: Amortissement Dégressif ACD: Amortissement Constant Différé

Période: Périodicité de paiement des coupons A: Annuelle S: Semestrielle T: Trimestrielle

Eché.: Echéance de paiement des intérêts

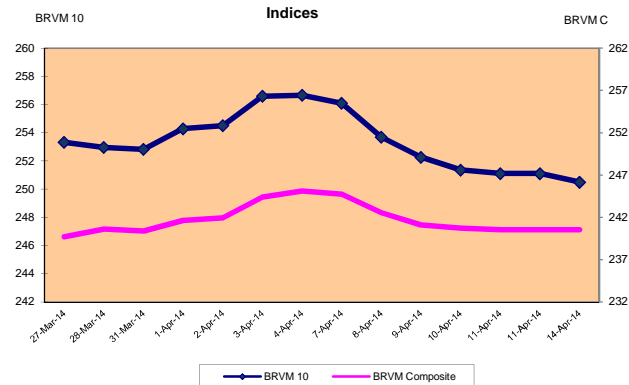
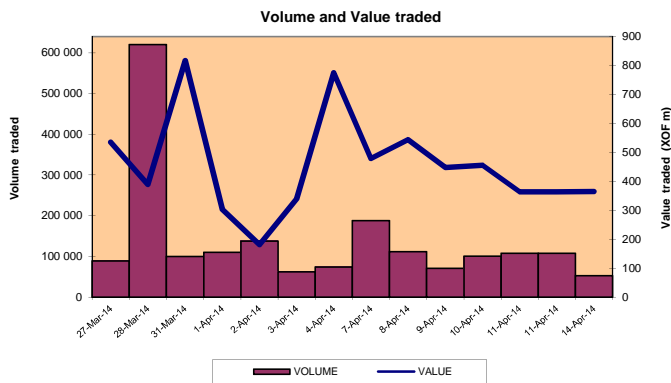
Mentions: NC: Non Coté Ex: Ex-coupon ou Ex-droit SP: Suspendu DIF: Différé

<b>BRVM 10</b>	250.50
Daily Change:	↘ -0.24%
Change / YTD	↗ 1.69%
<b>BRVM Composite (All shares)</b>	240.53
Daily Change:	↔ 0.00%
Change / YTD	↗ 3.67%

# DAILY MARKET REPORT



<b>Capitalization</b>	- Equities	5 839.98
(XOF Billion) :	- Bonds	1 192.20



## SUMMARY

BRVM closed its trading session this Monday, lower than the previous day. BRVM 10 index decreased from 251.11 to 250.50 points, a drop of 0.24%. BRVM Composite index remained at 240.53 points.

- The traded value is XOF 364.96 million against XOF 363.64 million last Friday.
- Equity Market capitalization is XOF 5 839.98 billion and Bond Market capitalization is XOF 1 192.20 billion.
- The Top Security by volume is Ecobank Transnational Incorporated TG with 21 028 traded shares and by value is ETAT DU SENEGAL 6.70% 2012-2019 with a XOF 200 million total trade value.

## TOP 5 BY VOLUME

Securities	Volume	Value (XOF)
Ecobank Transnational Incorporated TOGO	21 028	1 009 344
ETAT DU SENEGAL 6.70% 2012-2019	20 000	200 000 000
ONATEL BURKINA FASO	7 740	62 207 315
SONATEL SENEGAL	2 206	49 581 750
ORAGROUP 6.75% 2013-2019	550	5 500 000

## TOP GAINS

<b>BERNABE COTE D'IVOIRE</b>	
Value (XOF):	79 000
Change:	5.33%
<b>BICI COTE D'IVOIRE</b>	
Value (XOF):	69 000
Change:	4.55%
<b>PALM COTE D'IVOIRE</b>	
Value (XOF):	17 245
Change:	3.23%
<b>BANK OF AFRICA COTE D'IVOIRE</b>	
Value (XOF):	76 200
Change:	2.97%
<b>UNILEVER COTE D'IVOIRE</b>	
Value (XOF):	39 000
Change:	2.63%

## TOP LOSSES

<b>SMB COTE D'IVOIRE</b>	
Value (XOF):	18 000
Change:	-2.70%
<b>SAPH COTE D'IVOIRE</b>	
Value (XOF):	19 000
Change:	-2.54%
<b>ONATEL BURKINA FASO</b>	
Value (XOF):	8 300
Change:	-2.35%
<b>SGB COTE D'IVOIRE</b>	
Value (XOF):	71 000
Change:	-1.39%
<b>CIE COTE D'IVOIRE</b>	
Value (XOF):	47 500
Change:	-1.04%

Market	Securities traded / Listed	Volume	Value (XOF)	Number of transactions	Number of securities		
					Gains	Flat	Losses
Equities	24 / 37	31 717	158 460 994	171	9	8	7
Rights	0 / 0	-	-	0	0	0	0
Bonds	3 / 38	20 650	206 500 000	7	1	2	0
<b>Total</b>	<b>27 / 75</b>	<b>52 367</b>	<b>364 960 994</b>	<b>178</b>	<b>10</b>	<b>10</b>	<b>7</b>

## MARKET NEWS

BOA BF - Dividend payment of XOF 6 209 on April 23th 2014.  
 SICABLE CI - Dividend payment of XOF 5 169.6 on April 29th 2014.  
 TRITURAF CI - Delisting is postponed.

## INDICATORS

Indices	Opening	Closing	Change
BRVM 10	251.09	250.50	-0.23%
BRVM Composite	240.52	240.53	0.004%
Liquidity ratio	5.91%		
PER (Average)	17.43		
Number of participating brokerage firms/Total :	17 / 21		



## WEST AFRICAN ECONOMIC AND MONETARY UNION REGIONAL STOCK EXCHANGE - BRVM LIMITED COMPANY, CAPITAL XOF 3 062 040 000

Head office: Abidjan - CÔTE D'IVOIRE, Address: 18 Rue Joseph Anoma (Rue des Banques) - 01 B.P 3802 Abidjan  
 Tel: +225 20 32 66 85/86, Fax: +225 20 32 66 84, E-mail: brvm@brvm.org, Website: www.brvm.org



# DAILY MARKET REPORT



## BOND MARKET

Monday, April 14, 2014

Symbol	Bonds	Summary		Previous Price	Share price			Daily Change	Reference Price	Price Range		Nominal Value	Accrued Interest	Amort. Type	Coupon		
		Volume	Value		Opening	Closing	Average			Low	High				Period	Amount	Interest Payment date
<b>REGIONAL BONDS</b>																	
BHB.O1	BHB 6.25% 2012-2017			9 158	NT	NT	NT		9 158	8 475	9 840	10 000	297.77	AC	A	587.5	11-Oct
BIDC.O2	BIDC 6.75 % 2010-2017			10 000	NT	NT	NT		10 000	9 250	10 750	10 000	18.49	ACD	S	338.42	04-Apr / 04-Oct
BOAB.O2	BOA BENIN 6.20% 2009-2014			9 800	NT	NT	NT		9 800	9 065	10 535	10 000	471.03	AC	A	582.8	23-Jun
BOABF.O2	BOA BURKINA F. 6.20% 2009-2014			10 000	NT	NT	NT		10 000	9 250	10 750	10 000	471.03	AC	A	582.8	23-Jun
BOABF.O3	BOA BURKINA F. 6.25% 2012-2017			10 000	NT	NT	NT		10 000	9 250	10 750	10 000	297.77	AC	A	587.5	11-Oct
BOAC.O1	BOA - CI 6.20% 2009-2014			9 900	NT	NT	NT		9 900	9 160	10 640	10 000	491.07	AC	A	607.6	23-Jun
BOAC.O2	BOA - CI 6.25% 2012-2017			10 000	NT	NT	NT		10 000	9 250	10 750	10 000	310.45	AC	A	612.5	11-Oct
BOAD.O9	BOAD 5% 2006-2014			10 000	NT	NT	NT		10 000	9 250	10 750	10 000	90.41	ACD	A	500.00	7-Feb
BOAD.O11	BOAD 5.95% 2012-2019			10 000	NT	NT	NT		10 000	9 250	10 750	10 000	63.58	ACD	A	595.00	6-Mar
BOAM.O2	BOA MALI 6.50% 2009-2014			10 000	NT	NT	NT		10 000	9 250	10 750	10 000	457.05	AC	A	565.5	23-Jun
BOAN.O1	BOA NIGER 6.50% 2009-2014			9 996	NT	NT	NT		9 996	9 250	10 745	10 000	493.82	AC	A	611.00	23-Jun
BOAN.O2	BOA NIGER 6.25% 2012-2017			9 250	NT	NT	NT		9 250	8 560	9 940	10 000	297.77	AC	A	587.5	11-Oct
BOAS.O1	BOA SENEGAL 6.50% 2009-2014			10 000	NT	NT	NT		10 000	9 250	10 750	10 000	493.82	IF	A	611.00	23-Jun
BOAS.O2	BOA SENEGAL 6.50% 2012-2017			10 000	NT	NT	NT		10 000	9 250	10 750	10 000	309.68	IF	A	611.00	11-Oct
CAAB.O3	CAA BENIN 6.50% 2011-2016			9 900	NT	NT	NT		9 900	9 160	10 640	10 000	277.81	ACD	A	650.00	9-Nov
CRRH.O1	CRRH-UEMOA 6.10% 2012-2022			10 000	NT	NT	NT		10 000	9 250	10 750	10 000	101.10	AC	S	305.00	13-Feb / 13-Aug
CRRH.O2	CRRH-UEMOA 6.10% 2012-2024			10 000	NT	NT	NT		10 000	9 250	10 750	10 000	146.60	AC	S	305.00	17-Jan / 17-Jul
CRRH.O3	CRRH-UEMOA 6% 2013-2023	100	1 000 000	10 000	10 000	10 000	10 000	0.00%	10 000	9 250	10 750	10 000	280.22	AC	S	300.00	26-Apr / 26-Oct
EOS.O3	ETAT SENEGAL 6.75% 2010-2015			4 950	NT	NT	NT		4 950	4 580	5 320	5 000	137.77	ACD	A	337.5	16-Nov
EOS.O4	ETAT SENEGAL 6.70% 2012-2019	20 000	200 000 000	9 900	10 000	10 000	10 000	1.01%	10 000	9 250	10 750	10 000	222.11	ACD	A	670.00	14-Dec
EOS.O5	ETAT SENEGAL 6.50% 2013-2023			9 800	NT	NT	NT		9 800	9 065	10 535	10 000	134.67	ACD	S	325.00	29-Jan / 29-Jul
EOT.O2	ETAT TOGOLAIS 6.50% 2011-2016			10 000	NT	NT	NT		10 000	9 250	10 750	10 000	53.42	ACD	A	650.00	15-Mar
ORGT.O1	ORAGROUP 6.75% 2013-2019	550	5 500 000	10 000	10 000	10 000	10 000	0.00%	10 000	9 250	10 750	10 000	242.93	ACD	S	337.5	04-Jun / 04-Dec
PAAC.O1	PAA 6.95% 2010-2017			6 930	NT	NT	NT		6 930	6 415	7 445	7 000	178.93	ACD	S	236.39	28-May / 28-Nov
PADS.O2	PAD 7% 2010-2017			8 750	NT	NT	NT		8 750	8 095	9 405	8 750	164.97	ACD	S	265.71	22-Jun / 22-Dec
PALC.O1	PALMCI 7% 2009-2016			9 850	NT	NT	NT		9 850	9 115	10 585	10 000	201.10	ACD	S	342.06	28-Jun / 28-Dec
SHAF.O2	SHELTER AFRIQUE 6% 2008-2014			9 975	NT	NT	NT		9 975	9 230	10 720	10 000	236.71	ACD	S	297.53	21-May / 21-Nov
SIFC.O1	SIFCA 6.90% 2013-2021			9 950	NT	NT	NT		9 950	9 205	10 695	10 000	461.30	ACD	A	676.2	8-Aug
TGTLT.O1	TOGO TELECOM 6.50% 2007-2014			2 000	NT	NT	NT		2 000	1 850	2 150	2 000	19.42	ACD	S	60.597	15-Feb / 15-Aug
TPBF.O2	TPBF 6.50% 2011-2016			9 800	NT	NT	NT		9 800	9 065	10 535	10 000	203.01	ACD	A	650.00	21-Dec
TPBF.O3	TPBF 6.50% 2013-2020			10 000	NT	NT	NT		10 000	9 250	10 750	10 000	244.20	ACD	S	325.00	29-May / 29-Nov
TPCI.O8	TPCI 6.95% 2009-2014			3 299	NT	NT	NT		3 299	3 055	3 545	3 333	159.94	ACD	A	231.66	5-Aug
TPCI.O10	TPCI 7% 2010-2017			9 800	NT	NT	NT		9 800	9 065	10 535	10 000	373.97	AC	A	700.00	1-Oct
TPCI.O11	TPCI 6.5% 2011-2016			9 890	NT	NT	NT		9 890	9 150	10 630	10 000	375.75	ACD	A	650.00	15-Sep
TPCI.O12	TPCI 6.00% 2012-2015			9 900	NT	NT	NT		9 900	9 160	10 640	10 000	532.60	ACD	A	600.00	25-May
TPCI.O13	TPCI 6.50% 2012-2017			9 200	NT	NT	NT		9 200	8 510	9 890	10 000	368.63	ACD	A	650.00	19-Sep
TPCI.O14	TPCI 6.00% 2013-2016			10 000	NT	NT	NT		10 000	9 250	10 750	10 000	460.27	IF	A	600.00	8-Jul
<b>TOTAL</b>		<b>20 650</b>	<b>206 500 000</b>														
<b>INTERNATIONAL BONDS</b>																	
AFD.O1	AFD 5.25% 2008-2016			10 000	NT	NT	NT		10 000	9 250	10 750	10 000	47.47	IF	A	525	12-Mar
<b>TOTAL</b>																	
<b>TOTAL - BOND MARKET</b>		<b>20 650</b>	<b>206 500 000</b>														

**Legend:**

Amort. Type: Type of depreciation    IF: In Fine    AC: Constant Depreciation    AD: Degressive Depreciation    ACD: Differed Constant Depreciation  
 Period: Coupons payment Period    A: Annually    S: Semi-annually    T: Quarterly  
 NT: Not Traded    NA: Not Available or Not Applicable    Ex-c: Ex-coupon    Ex-d: Ex-rights    SP: Suspended    DIF: Differed